

**Preparazione Statica Standard  
Lavatoio armadiato 2 vasche,  
gocciolatoio sinistro e 2 porte  
scorrevoli, da 2000 mm****ARTICOLO N°****MODELLO N°****NOME****SIS #****AIA #**

**133253 (MLA2026SXPN)** Lavatoio armadiato con 2  
vasche 600x500 mm,  
gocciolatoio sinistro e 2 porte  
scorrevoli, da 2000 mm

**Descrizione****Articolo N°**

Lavatoio in acciaio inox AISI 304 con piano di lavoro da 50 mm e spessore 10/10. Insonorizzato con piega salvamani sui bordi e dotato di involucro perimetrale ed angoli saldati. Porte scorrevoli fonoassorbenti. Piedini regolabili in altezza. Alzatina paraspruzzi posteriore con raggiatura 10 mm, altezza 100 mm e spessore 13 mm. Due vasche da 600x500x300 mm dotate di tubo troppopieno e piletta di scarico da 2". Gocciolatoio stampato posizionato sulla parte sinistra.

**Costruzione**

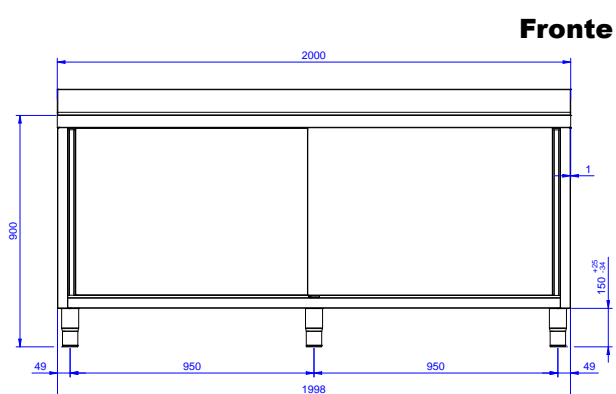
- Struttura completamente in acciaio inox con telaio saldato per conferire massima stabilità al tavolo.
- Miglior accesso al vano grazie alla presenza, per tutte le lunghezze, di solo due porte.
- Vasca lavatoio in acciaio inox AISI 304 dotata di tubo troppopieno e piletta di scarico.
- Piano di lavoro in acciaio 10/10 in AISI 304 di spessore 50 mm con piega salvamani sui bordi con pannello fonoassorbente da 18 mm di spessore.
- Pannelli laterali e suola rinforzata in acciaio inox AISI 304.
- Progettato per essere installato contro un muro. Alzatina posteriore paraspruzzi con raggiatura 8 mm, altezza 100 mm e spessore 13 mm
- Piedini in acciaio inox AISI 304 di 200 mm di altezza e 54 mm di diametro, regolabili: -50/+30 mm.
- Porte fonoassorbenti e scorrevoli su guide poste all'interno della cornice del mobile.
- Gocciolatoio incluso.
- Costruzione in acciaio inox.

**Accessori opzionali**

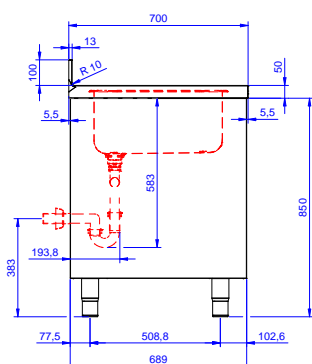
- Rubinetto con leva a gomito con canna, 3/4" monoforo PNC 855322 ☐
- - NOT TRANSLATED - PNC 855374 ☐
- - NOT TRANSLATED - PNC 855375 ☐
- Rubinetto a snodo monoforo (da montare sul piano) PNC 855382 ☐
- - NOT TRANSLATED - PNC 855383 ☐
- - NOT TRANSLATED - PNC 855384 ☐
- Rubinetto con doccia di prelavaggio monoforo (da montare sul piano) PNC 855385 ☐
- RUBINETTO CON LEVA A GOMITO DOCCIA+SNODO PNC 855386 ☐
- Rubinetto con doccia di prelavaggio e canna monoforo (da montare sul piano) PNC 855387 ☐
- - NOT TRANSLATED - PNC 855388 ☐
- - NOT TRANSLATED - PNC 855389 ☐
- - NOT TRANSLATED - PNC 855390 ☐
- Falso fondo per vasca 600x500 mm, gocciolatoio a sinistra PNC 895110 ☐
- Filtro troppopieno per vasca H=180 mm PNC 895130 ☐
- Filtro troppopieno per vasca H=230 mm PNC 895131 ☐
- Filtro troppopieno per vasca (altezza 330 mm) PNC 895132 ☐
- Sifone singolo in plastica da 2 " per lavatoi PNC 895313 ☐

**Approvazione:**

**Preparazione Statica Standard**  
**Lavatoio armadiato 2 vasche,**  
**gocciolatoio sinistro e 2 porte scorrevoli,**  
**da 2000 mm**

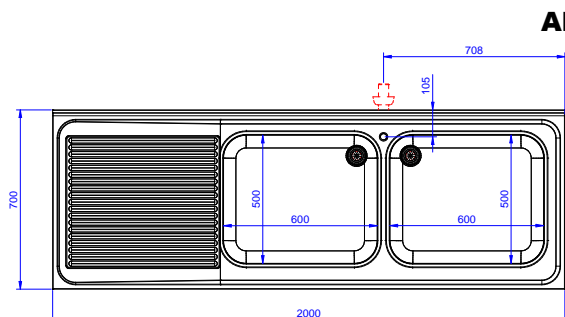


## Fronte



## Lato

**D** = Scarico acqua



# Alto

## Scarico

Posizione scarico: Sx

## Informazioni chiave

<b>Larghezza armadio:</b>	1910 mm
<b>Profondità armadio:</b>	645 mm
<b>Altezza armadietto:</b>	330 mm
<b>Dimensioni esterne, larghezza:</b>	2000 mm
<b>Dimensioni esterne, profondità:</b>	700 mm
<b>Dimensioni esterne, altezza:</b>	1000 mm
<b>Dimensione alzatina, altezza:</b>	100 mm
<b>Dimensione alzatina, profondità:</b>	13 mm
<b>Dimensione alzatina, raggio:</b>	R=8
<b>Numero di vasche:</b>	2
<b>Dimensione vasca:</b>	600x500xH300
<b>Numero e tipologia di porte:</b>	2 Scorrevole
<b>Spessore piano di lavoro:</b>	50 mm
<b>Peso netto:</b>	75 kg